

Dossier de formation: fiche de travail

Prénom / Nom Mustez ErwinSemestre / Date 1^{er} semestre
29.9.2016

Quel travail avez-vous accompli ?

Tri du linge sale réceptionné et remplissage de l'installation de stockage

Objectifs évaluateurs traités:


2. 3. 5. Trier les textiles et composer les charges

Qu'avez-vous fait ? Décrivez pas à pas la situation choisie.

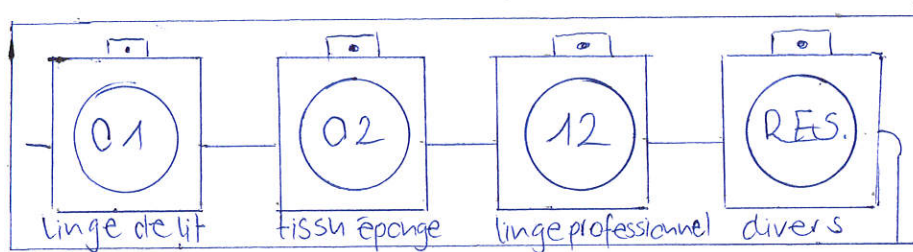
(Planification du travail, procédure, contrôles du résultat final, risques, moyens auxiliaires choisis.)

Planification: 1. aller chercher les bacs à linge sale à l'endroit où ils sont déposés
2. régler le programme à l'installation de stockage
3. remplir les sacs de linge
4. surveiller le transport des sacs

1. Le chauffeur est allé chercher le linge chez le client et l'a déposé à l'endroit prévu. Le linge sale se trouve dans les contenants roulants. Le contenant est rempli de sacs en plastique de diverses couleurs munis d'un numéro. Ces sacs sont appelés sacs de tri. Les numéros attribués aux différents types de linge correspondent aux numéros de nos programmes de lavage.

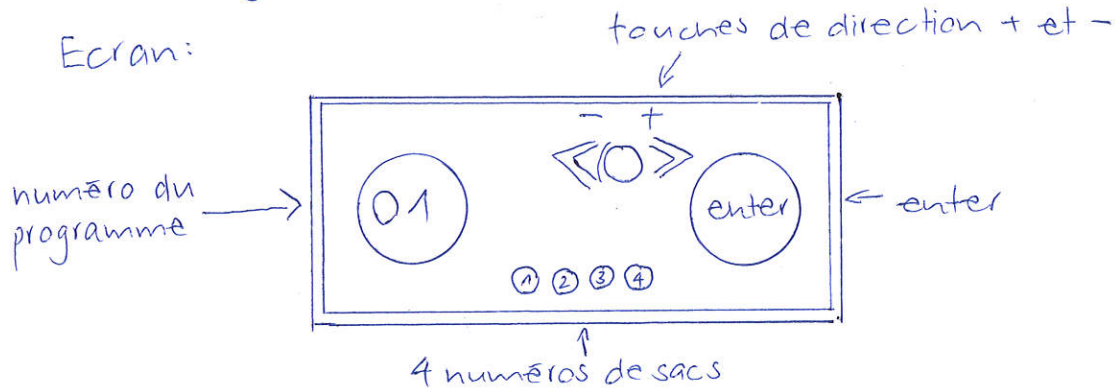


J'apporte les conteneurs roulants pleins à l'installation de remplissage des sacs.
 Il y a quatre sacs. Chacun a un programme de lavage préprogrammé (les plus importants)



2. Je peux modifier les programmes pré-réglés (tri) selon les besoins. Il y a pour cela un écran à l'installation de stockage.

Ecran:



- ▷ Pour changer de programme, je choisis d'abord le sac que je veux changer (1 - 4)
- ▷ A l'aide des touches de direction je choisis le programme souhaité
- ▷ J'appuie ensuite sur la touche Enter pour confirmer le programme saisi
- ▷ Je contrôle le résultat sur l'écran et je peux maintenant sortir le linge des sacs
- ▷ Aujourd'hui, je m'occupe du linge d'un client hôtelier. Pour le linge de lit, je choisis le programme 1, pour les serviettes de toilettes et les serviettes de bain, le programme 2.

3. Vider les sacs

J'ouvre les sacs du linge pré-trié par le client. Je remplis ensuite les sacs de l'installation de stockage avec le linge trié. Chaque sac contient 50kg.

Chaque convoyeur de sac dispose d'un affichage intégré du poids du linge que j'y mets. Je vois sur l'écran quand le sac est plein. Si je surcharge de plus de 2kg, il ne peut plus quitter automatiquement l'installation de stockage et il faut que j'entère à nouveau une partie du linge de sorte à avoir au maximum 52 kg par sac. Je fais ensuite démarrer le sac en appuyant sur un bouton; le sac s'engage automatiquement sur les rails.

4. Vérifier le transport des sacs

Lorsque les sacs remplis de linge s'engagent sur les rails, je vérifie que les sacs circulent bien sur les différents et ne restent pas coincés. Cela arrive parfois dans les courbes ou aux aiguillages.

Expériences, considérations, enseignements

Les difficultés rencontrées et comment je les ai résolues :

De temps à autre, un sac est resté coincé dans le convoyeur et ne pouvait plus avancer. Je n'ai pas su que faire et ai dû demander de l'aide à un employé. Celui-ci a manipulé 2-3 fois un interrupteur et le sac est reparti. Comme je ne savais pas quels boutons et quels commutateurs il avait touchés, je lui ai demandé de m'expliquer le tableau de commutation et son fonctionnement. Je peux ainsi maintenant remédier moi-même aux pannes.

Ce que j'ai le mieux réussi :

J'ai appris par cœur les programmes disponibles, et je ne suis plus obligé de les lire chaque fois.

L'après-midi j'étais aussi rapide à vider les sacs que l'employé à côté de moi.

Les connaissances acquises à l'école professionnelles et aux CI que j'ai pu appliquer :

À l'école professionnelle, nous avons étudié les divers types de tissus et la manière de les traiter ainsi que le tri par couleur. J'ai pu mettre cet acquit en pratique lors du CI. Dans notre blanchisserie, nous avons toutefois beaucoup moins de sortes de linge que ce dont on nous a parlé au CI ou à l'école professionnelle.

Ce que je ferai différemment/mieux la prochaine fois que j'exécuterai ce travail :

J'aimerais que le blanchisseur m'apprenne comment je peux récupérer le linge que j'ai trié et rempli dans les sacs de l'installation de stockage pour le laver dans le tunnel de lavage.

Je veux aussi apprendre comment modifier un programme sélectionné par erreur dans l'installation de stockage.

Feed back du formateur / de la formatrice professionnel :

Dans votre rapport j'ai noté positivement ceci :

Le processus de travail est bien expliqué.

J'ai encore les remarques suivantes au sujet de votre rapport :

Veuillez compléter les programme 3, 4 et 7.

Date:

Signature du formateur:



Signature de l'apprenant:

M. Muster

30.9.2010